



LINE DATA

/TEQUILA5

DE Information Leinendaten

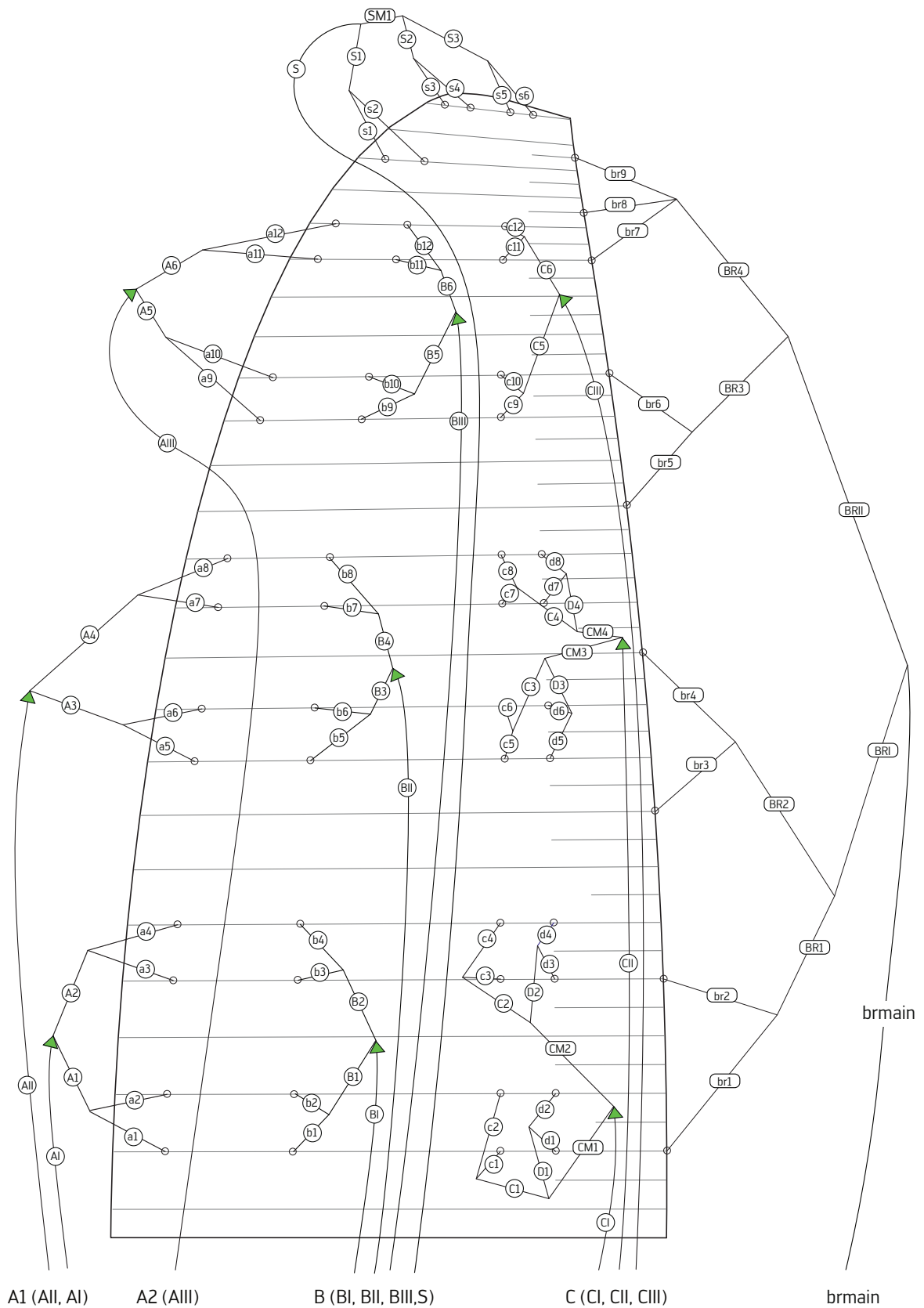
Grundsätzlich wird für Gleitschirmchecks und Leinenvermessungen empfohlen, ein von skywalk zertifiziertes Checkcenter aufzusuchen. Nur dann kann garantiert werden, dass die Überprüfung nach Herstellervorgaben erfolgt.

Da das Klima, die Belastung sowie die Handhabung einen erheblichen Einfluss auf die Alterung des Gleitschirms haben, dienen die bereitgestellten Daten als Hilfestellung, ersetzen aber keineswegs einen fachkundigen Check. Des Weiteren ist es äußerst schwierig, ohne Vorkenntnisse eine verlässliche und reproduzierbare Gleitschirmvermessung durchzuführen.

EN Information line data

For paraglider inspections and line measurements, it is recommended to visit a check center certified by skywalk. This is the only way to guarantee that the inspection is carried out according to the manufacturer's specifications.

Because the climate, the load, and the handling have considerable influence on the aging of the paraglider, the data provided serves as an aid, but in no way replaces an expert inspection. Furthermore, it is extremely difficult to perform a reliable and reproducible paraglider measurement without prior experience.



A1 (AII, AI)

A2 (AIII)

B (BI, BII, BIII, S)

C (CI, CII, CIII)

brmain

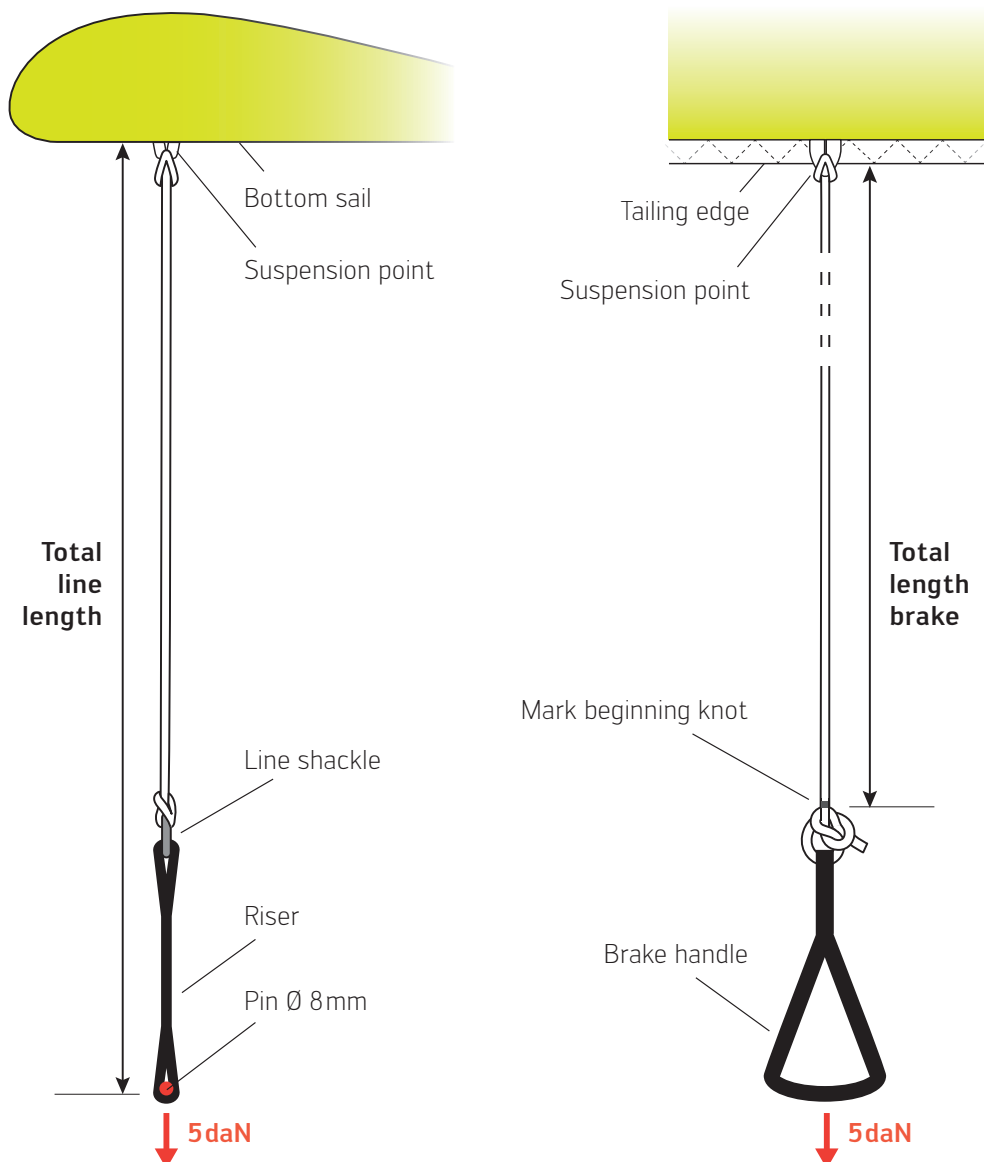
▲ Loopcover

DE Anweisung Leinenvermessung Gesamtleinenlänge

- Die Vermessung der Gesamtleinenlängen erfolgt inklusive Tragegurte und bis zum Untersegel.
- Leinen werden grundsätzlich unter einer Last von 5daN gemessen.
- Bei Motortragegurten erfolgt die Messung ohne betätigten Trimmer bzw. bei vollständig geschlossenem Trimmer, sprich alle Leinenschlösser befinden sich auf selber Höhe.
- Der Bolzendurchmesser für die Vermessung beträgt 8mm.
- Die Bremsleine wird vom Knoten am Bremsgriff bis zum Untersegel (inkl. Raffsystem) gemessen.

EN Instructions for line measurement total line length

- The measurement of the total line lengths is done including risers and up to the lower sail.
- Lines should always measured under a load of 5daN.
- In the case of risers for powered paragliders, the measurement is carried out without the trimmer activated or with the trimmer fully closed, i.e. all line shackles are at the same height.
- The pin diameter for the measurement is 8mm.
- The brake line is measured from the knot at the brake handle to the lower sail (incl. gathering system).



Size XS

A	Nom
a1	6889
a2	6854
a3	6833
a4	6848
a5	6813
a6	6784
a7	6755
a8	6763
a9	6645
a10	6592
a11	6454
a12	6418

B	Nom
b1	6810
b2	6774
b3	6754
b4	6771
b5	6746
b6	6719
b7	6689
b8	6697
b9	6554
b10	6507
b11	6370
b12	6338

C	Nom
c1	6918
c2	6881
c3	6858
c4	6874
c5	6843
c6	6815
c7	6769
c8	6767
c9	6597
c10	6539
c11	6378
c12	6332

D	Nom
d1	7007
d2	6972
d3	6947
d4	6960
d5	6918
d6	6889
d7	6836
d8	6824

S	Nom
s1	6226
s2	6172
s3	5973
s4	5972
s5	6006
s6	6053

BRAKE	Nom
br1	7214
br2	6873
br3	6729
br4	6618
br5	6506
br6	6267
br7	6116
br8	6001
br9	5919

Size S

A	Nom
a1	7246
a2	7211
a3	7190
a4	7206
a5	7171
a6	7141
a7	7112
a8	7120
a9	6997
a10	6942
a11	6798
a12	6760

B	Nom
b1	7164
b2	7127
b3	7106
b4	7125
b5	7101
b6	7073
b7	7042
b8	7051
b9	6903
b10	6853
b11	6710
b12	6677

C	Nom
c1	7276
c2	7237
c3	7215
c4	7233
c5	7203
c6	7173
c7	7126
c8	7125
c9	6950
c10	6889
c11	6721
c12	6673

D	Nom
d1	7369
d2	7334
d3	7309
d4	7323
d5	7280
d6	7250
d7	7196
d8	7183

S	Nom
s1	6556
s2	6500
s3	6291
s4	6290
s5	6326
s6	6375

BRAKE	Nom
br1	7573
br2	7223
br3	7078
br4	6970
br5	6856
br6	6602
br7	6440
br8	6317
br9	6229

Size M

A	Nom
a1	7508
a2	7472
a3	7451
a4	7469
a5	7433
a6	7403
a7	7373
a8	7382
a9	7255
a10	7198
a11	7050
a12	7011

B	Nom
b1	7423
b2	7385
b3	7366
b4	7386
b5	7361
b6	7333
b7	7303
b8	7312
b9	7159
b10	7107
b11	6960
b12	6925

C	Nom
c1	7538
c2	7499
c3	7476
c4	7495
c5	7466
c6	7436
c7	7388
c8	7387
c9	7207
c10	7143
c11	6971
c12	6921

D	Nom
d1	7635
d2	7599
d3	7573
d4	7589
d5	7547
d6	7516
d7	7460
d8	7447

S	Nom
s1	6798
s2	6741
s3	6523
s4	6523
s5	6559
s6	6610

BRAKE	Nom
br1	7855
br2	7497
br3	7350
br4	7245
br5	7126
br6	6861
br7	6690
br8	6563
br9	6469

Size L

A	Nom
a1	7770
a2	7734
a3	7714
a4	7733
a5	7696
a6	7665
a7	7635
a8	7644
a9	7513
a10	7455
a11	7301
a12	7261

B	Nom
b1	7682
b2	7643
b3	7624
b4	7646
b5	7621
b6	7592
b7	7561
b8	7571
b9	7415
b10	7362
b11	7211
b12	7175

C	Nom
c1	7801
c2	7761
c3	7739
c4	7760
c5	7731
c6	7700
c7	7651
c8	7650
c9	7466
c10	7400
c11	7222
c12	7171

D	Nom
d1	7901
d2	7864
d3	7840
d4	7857
d5	7814
d6	7783
d7	7725
d8	7712

S	Nom
s1	7038
s2	6980
s3	6757
s4	6756
s5	6793
s6	6847

BRAKE	Nom
br1	8135
br2	7770
br3	7621
br4	7519
br5	7399
br6	7122
br7	6943
br8	6811
br9	6712

Size XL

A	Nom
a1	8033
a2	7995
a3	7975
a4	7995
a5	7959
a6	7927
a7	7896
a8	7906
a9	7771
a10	7711
a11	7553
a12	7512

B	Nom
b1	7943
b2	7903
b3	7884
b4	7907
b5	7881
b6	7852
b7	7820
b8	7831
b9	7671
b10	7616
b11	7461
b12	7423

C	Nom
c1	8064
c2	8023
c3	8002
c4	8024
c5	7995
c6	7964
c7	7913
c8	7913
c9	7723
c10	7656
c11	7473
c12	7420

D	Nom
d1	8168
d2	8130
d3	8106
d4	8123
d5	8082
d6	8049
d7	7991
d8	7977

S	Nom
s1	7281
s2	7221
s3	6990
s4	6989
s5	7028
s6	7083

BRAKE	Nom
br1	8416
br2	8044
br3	7893
br4	7794
br5	7671
br6	7382
br7	7194
br8	7057
br9	6953

DE Anweisung Leinenvermessung Einzelleine

- Leinen werden grundsätzlich unter einer Last von 5daN gemessen.
- Der Bolzendurchmesser für die Einzelleinenmessung beträgt 4mm.

Leinentausch

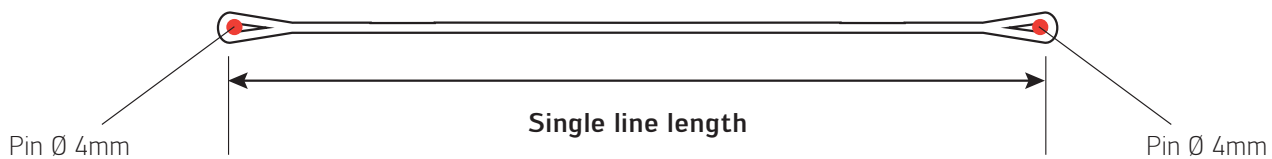
Da sich die Leinenlängen durch Alterung und äußere Einflüsse verändern können, empfehlen wir nach einem Leinentausch, den Gleitschirm zu vermessen.

EN Instructions for line measurement singleline length

- Lines should always measured under a load of 5daN.
- The pin diameter for the single line measurement is 4mm.

Line replacement

Since the line lengths can change due to aging and external influences, we recommend to measure the paraglider after a line replacement.



Pos	XS	S	M	L	XL	Material	Colour	Comment
a1	508	532	551	570	590	DC60		
a2	473	497	515	534	552	DC60		
a3	473	496	513	531	548	DC60		
a4	488	512	531	550	568	DC60		
a5	461	483	500	518	535	DC60		
a6	432	453	470	487	503	DC60		
a7	410	430	445	461	476	DC60		
a8	418	438	454	470	486	DC60		
a9	474	497	515	533	551	DC60		
a10	421	442	458	475	491	DC60		
a11	376	395	409	423	438	DC60		
a12	340	357	370	383	397	DC60		
A1	1839	1928	1997	2066	2135	PPSLS125	red	
A2	1818	1908	1978	2049	2119	PPSLS125	red	
A3	1621	1700	1761	1822	1884	PPSLS125	red	
A4	1614	1694	1756	1818	1880	PPSLS125	red	
A5	1844	1934	2004	2074	2144	PPSLS65	red	
A6	1751	1837	1905	1972	2039	PPSLS65	red	
AI	4023	4247	4421	4595	4769	PPSLS180	red	Loop Cover top side
AII	4212	4449	4633	4817	5001	PPSLS180	red	Loop Cover top side
AIII	3805	4024	4194	4364	4534	PPSLS125	red	Loop Cover top side
b1	502	527	546	565	584	DC60		
b2	466	490	508	526	544	DC60		
b3	467	489	507	524	541	DC60		
b4	484	508	527	546	564	DC60		
b5	455	477	494	511	528	DC60		
b6	428	449	466	482	499	DC60		
b7	407	426	442	457	472	DC60		
b8	415	435	451	467	483	DC60		
b9	463	486	504	521	539	DC60		
b10	416	436	452	468	484	DC60		
b11	361	378	392	406	420	DC60		
b12	329	345	357	370	382	DC60		
B1	1765	1850	1916	1982	2049	PPSLS125	yellow	
B2	1744	1830	1898	1965	2033	PPSLS125	yellow	
B3	1560	1636	1694	1753	1812	PPSLS125	yellow	
B4	1551	1628	1688	1747	1807	PPSLS125	yellow	
B5	1797	1885	1953	2022	2090	PPSLS65	yellow	
B6	1715	1800	1866	1933	1999	PPSLS65	yellow	
BI	4024	4248	4422	4596	4771	PPSLS180	yellow	Loop Cover top side
BII	4212	4449	4634	4818	5002	PPSLS180	yellow	Loop Cover top side
BIII	3772	3990	4160	4330	4500	PPSLS125	yellow	Loop Cover top side

Pos	XS	S	M	L	XL	Material	Colour	Comment
c1	509	534	553	572	591	DC60		
c2	472	495	514	532	550	DC60		
c3	474	496	514	531	549	DC60		
c4	490	514	533	552	571	DC60		
c5	463	486	503	521	538	DC60		
c6	435	456	473	490	507	DC60		
c7	419	439	455	471	486	DC60		
c8	417	438	454	470	486	DC60		
c9	467	490	508	526	543	DC60		
c10	409	429	444	460	476	DC60		
c11	360	378	392	405	419	DC60		
c12	314	330	342	354	366	DC60		
C1	435	456	472	488	505	DC60		
C2	446	469	486	504	522	DC60		
C3	312	328	340	352	364	DC60		
C4	406	427	443	460	476	DC60		
C5	1739	1825	1891	1958	2024	PPSLS65	blue	
C6	1627	1708	1771	1835	1898	PPSLS65	blue	
CM1	1354	1419	1470	1521	1571	PPSLS125	blue	
CM2	1318	1383	1433	1484	1534	PPSLS125	blue	
CM3	1284	1346	1394	1443	1491	PPSLS125	blue	
CM4	1160	1217	1261	1305	1349	PPSLS125	blue	
CI	4107	4334	4510	4687	4864	PPSLS180	blue	Loop Cover top side
CII	4271	4510	4696	4882	5069	PPSLS180	blue	Loop Cover top side
CIII	3869	4093	4266	4440	4614	PPSLS125	blue	Loop Cover top side
d1	536	562	582	602	623	DC60		
d2	501	527	546	565	585	DC60		
d3	502	526	544	563	582	DC60		
d4	515	540	560	580	599	DC60		
d5	490	513	532	550	569	DC60		
d6	461	483	501	519	536	DC60		
d7	443	465	481	498	515	DC60		
d8	431	452	468	485	501	DC60		
D1	497	521	540	558	577	DC60		
D2	507	533	553	573	593	DC60		
D3	360	378	392	406	420	DC60		
D4	449	471	489	507	525	DC60		

Pos	XS	S	M	L	XL	Material	Colour	Comment
s1	720	754	781	807	834	DC60		
s2	666	698	724	749	774	DC60		
s3	482	505	523	542	560	DC60		
s4	481	504	523	541	559	DC60		
s5	321	337	349	361	374	DC60		
s6	368	386	400	415	429	DC60		
S1	943	989	1025	1060	1096	PPSLS65	orange	
S2	459	481	499	517	534	PPSLS65	orange	
S3	653	684	709	734	758	PPSLS65	orange	
SM1	475	498	515	533	551	PPSLS65	orange	
S	4039	4269	4448	4627	4807	PPSLS125	orange	
br1	1804	1888	1954	2019	2084	PPSLS65	orange	
br2	1463	1538	1596	1654	1712	PPSLS65	orange	
br3	1583	1654	1709	1764	1819	PPSLS65	orange	
br4	1472	1546	1604	1662	1720	PPSLS65	orange	
br5	1272	1334	1381	1429	1477	PPSLS65	orange	
br6	1033	1080	1116	1152	1188	PPSLS65	orange	
br7	684	718	743	769	795	PPSLS65	orange	
br8	569	595	616	637	658	PPSLS65	orange	
br9	487	507	522	538	554	PPSLS65	orange	
BR1	1693	1769	1829	1889	1949	PPSLS65	orange	
BR2	1429	1508	1569	1630	1691	PPSLS65	orange	
BR3	1072	1125	1166	1207	1248	PPSLS65	orange	
BR4	1270	1325	1368	1411	1453	PPSLS65	orange	
BRI	2139	2338	2494	2649	2805	PPSLS65	orange	
BRII	2584	2819	3001	3185	3368	PPSLS65	orange	
Brmain	1540	1540	1540	1540	1540	DFLP200/32	orange	Please add 15cm extra